

Nombre: _____ Fecha: _____

Dibuja las fichas que sean lo mismo que las otras juntas.



Ejemplo



¿Cuántos grupos de 8 hacen 24?

1

¿Cuántos grupos de 7 hacen 28?

2

¿Cuántos grupos de 6 hacen 30?

3

¿Cuántos grupos de 9 hacen 36?

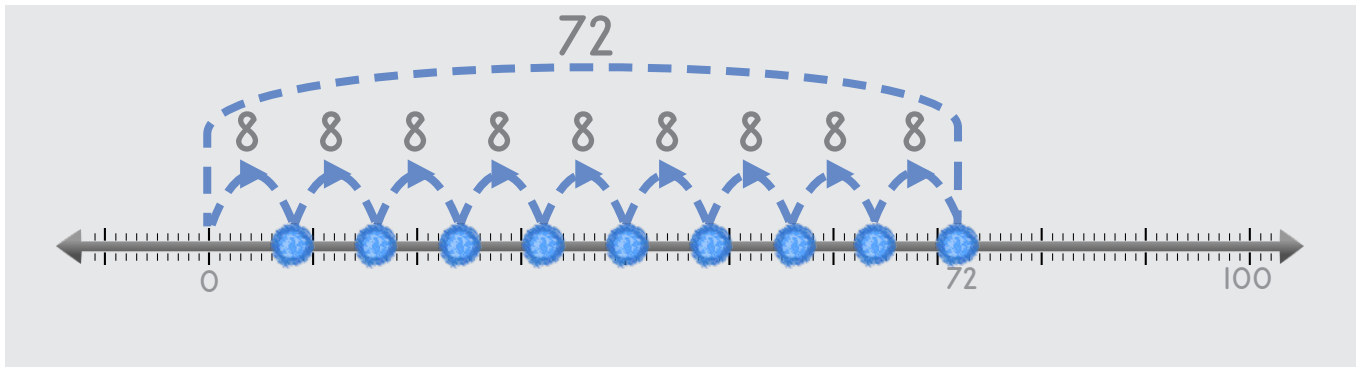


Nombre: _____ Fecha: _____

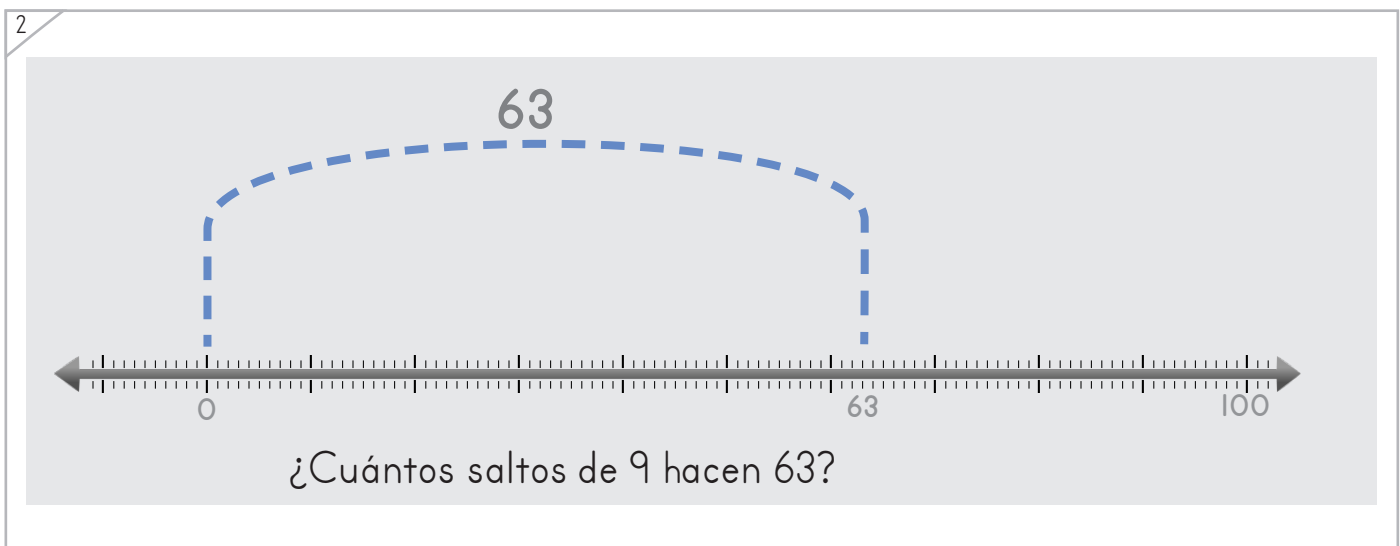
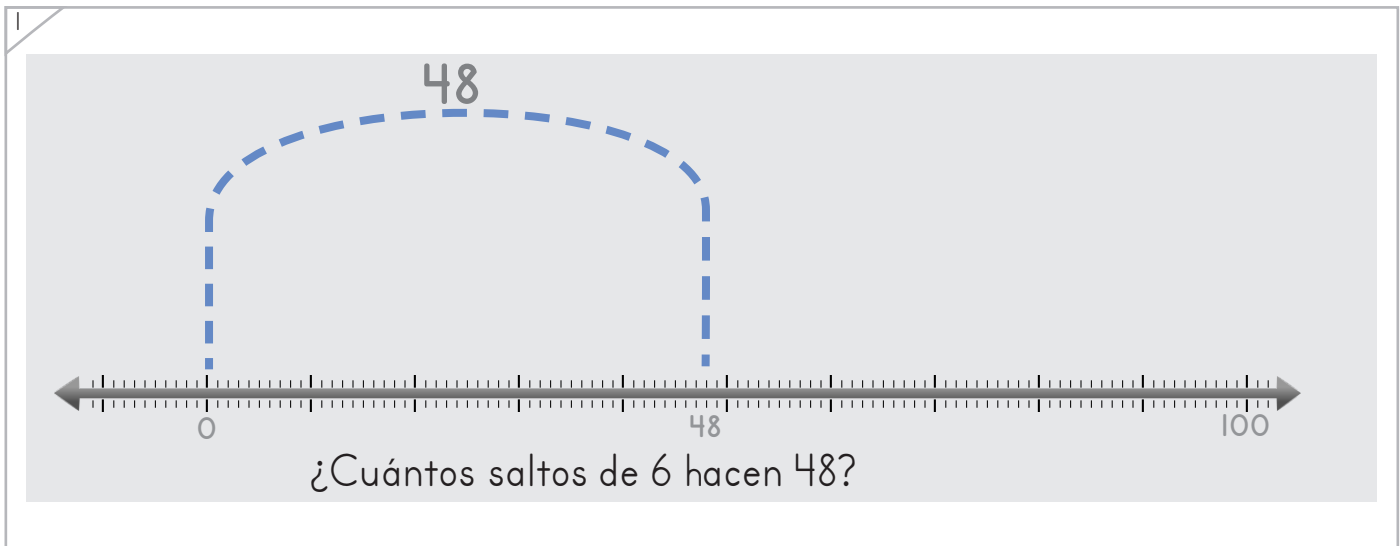
Dibuja los saltos que sean lo mismo que los otros juntos.



Ejemplo



¿Cuántos saltos de 8 hacen 72?



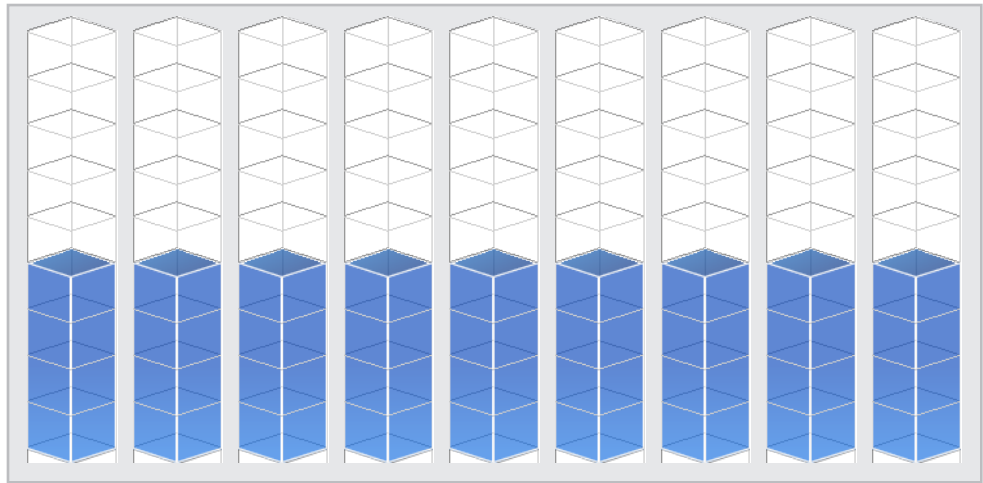

Copyright© 2017 Symphony Learning LLC. Se concede permiso para reproducir esta hoja para uso en el aula.



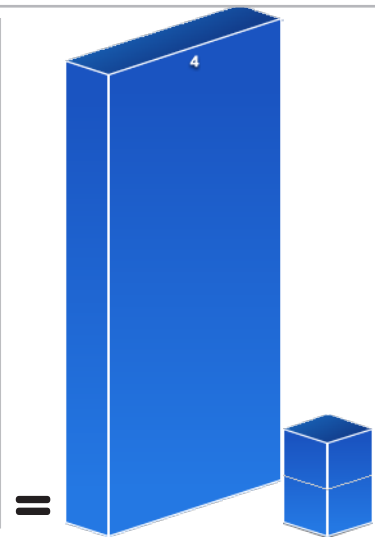

Nombre: _____ Fecha: _____

Dibuja las barras que sean lo mismo que los otras jun-


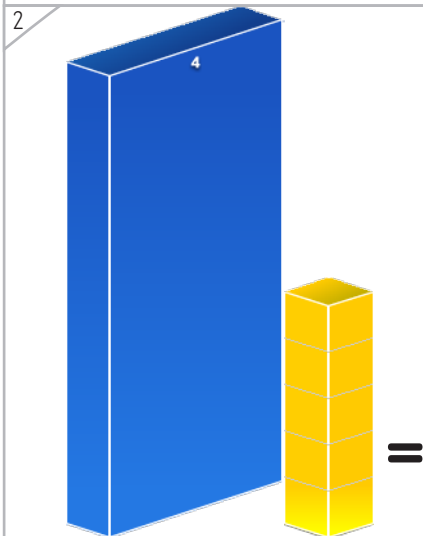
Ejemplo



¿Cuántos grupos de 4 hacen 36?



¿Cuántos grupos de 7 hacen 42?



¿Cuántos grupos de 9 hacen 45?




Nombre: _____ Fecha: _____

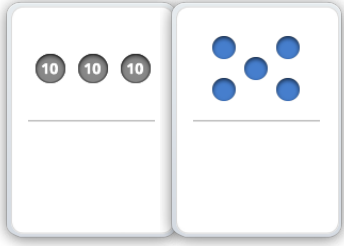


Dibuja los grupos de fichas y escribe los números para completar la operación.

1

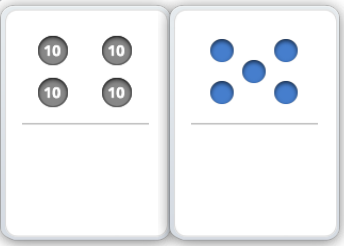


=




$5 \times 7 = \square$

2




=

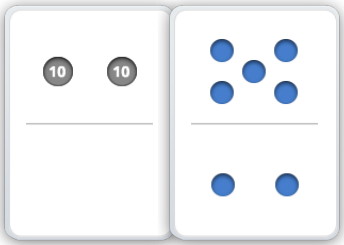


$45 = \square \times 9$

3



=



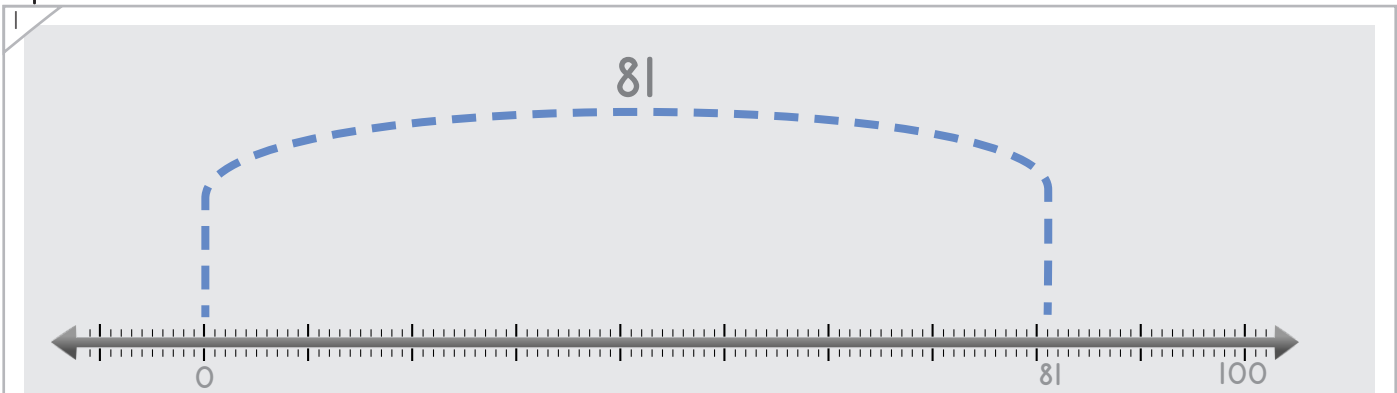
$\square \times 9 = \square$



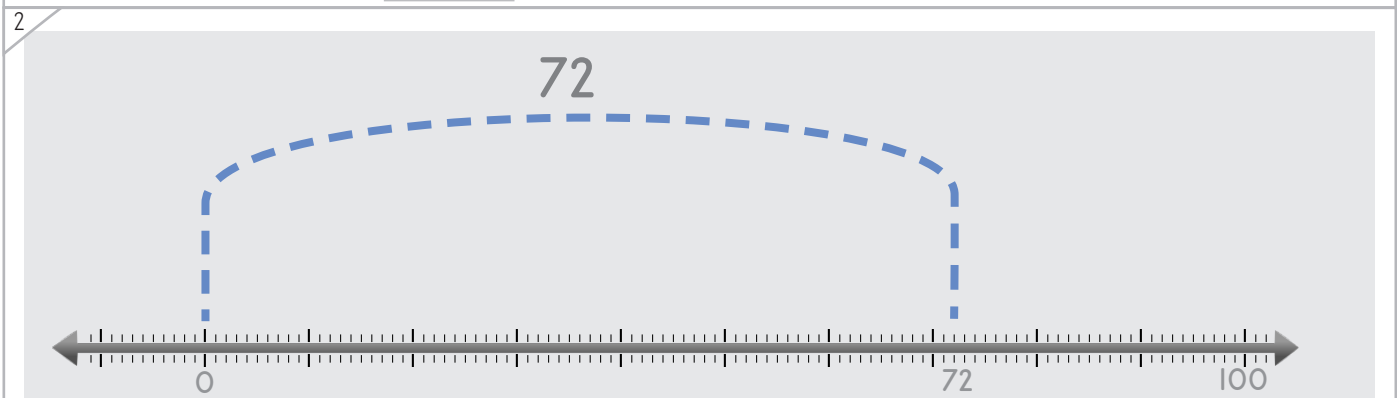
Nombre: _____ Fecha: _____



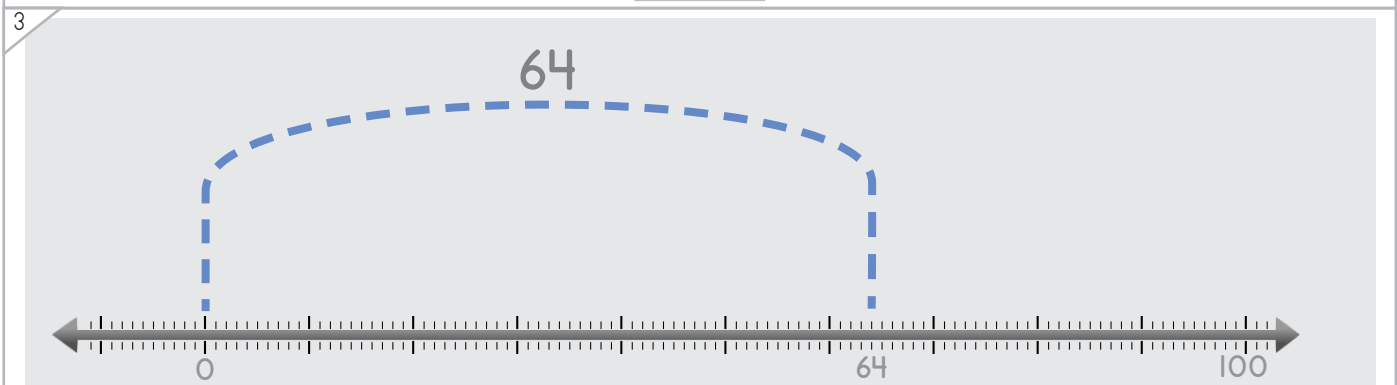
Coloca los saltos y los números para completar la operación.



$$\square \times 9 = 81$$



$$72 = \square \times 8$$



$$\square \times \square = \square$$

Copyright© 2017 Symphony Learning LLC. Se concede permiso para reproducir esta hoja para uso en el aula.




Nombre: _____ Fecha: _____


Dibuja los grupos de barras y coloca los números para completar la operación.



1




=




× 6 = 54

2



=



60 = × 12

Copyright© 2017 Symphony Learning LLC. Se concede permiso para reproducir esta hoja para uso en el aula.






Completa la operación.

<input type="text"/> × 8 = 56	90 = <input type="text"/> × 9
<input type="text"/> × 4 = 36	24 = <input type="text"/> × 3
<input type="text"/> × 8 = 64	35 = <input type="text"/> × 5
<input type="text"/> × 7 = 49	32 = <input type="text"/> × 4
<input type="text"/> × 6 = 48	36 = <input type="text"/> × 6
<input type="text"/> × 5 = 45	30 = <input type="text"/> × 5
<input type="text"/> × 9 = 63	24 = <input type="text"/> × 4
<input type="text"/> × 5 = 40	81 = <input type="text"/> × 9



Nombre: _____ Fecha: _____



Lee la historia.

Roberto ayuda a limpiar las ventanas en su casa. Su casa tiene 36 ventanas. Si cada día limpia 9, ¿cuántos días le lleva a Roberto limpiar todas las ventanas?

Haz un modelo con fichas que explique la historia.




Escribe una operación para tu modelo.



Respuesta: _____



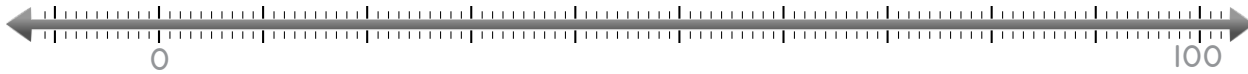
Nombre: _____ Fecha: _____



Lee la historia.

Sofia recolectó entre sus amigos 72 dólares para comprar un regalo para su maestra. Si cada amigo le dio a Sofía 9 dólares, ¿cuántos amigos cooperaron para el regalo?

Haz un modelo con puntos que explique la historia.



Escribe una operación para tu modelo.

--	--	--	--	--

Respuesta: _____

