


Nombre: _____ Fecha: _____

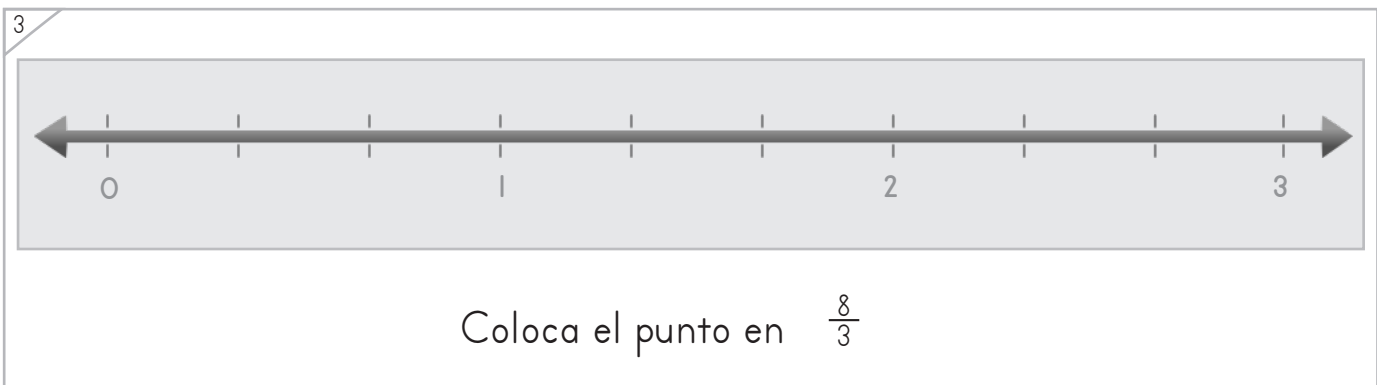
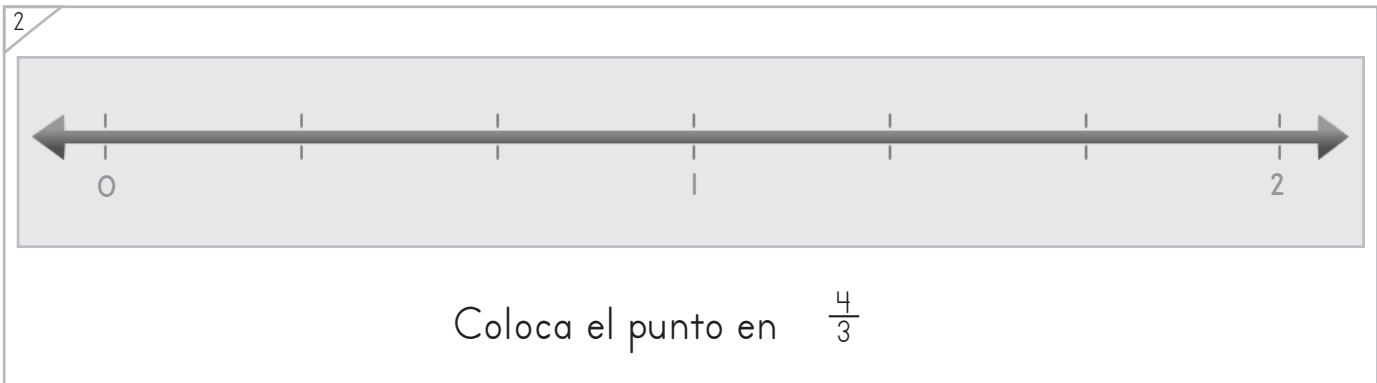
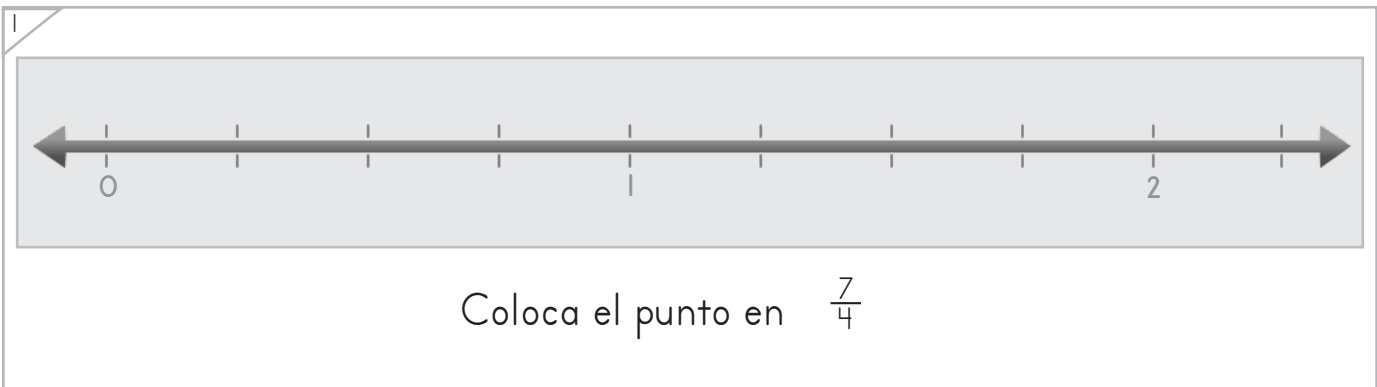


Coloca el punto en la fracción correspondiente.

Ejemplo



Coloca el punto en $\frac{3}{2}$



Copyright© 2017 Symphony Learning LLC. Se concede permiso para reproducir esta hoja para uso en el aula.




Nombre: _____ Fecha: _____



Divide cada barra en partes iguales y crea la fracción.

Ejemplo



Crea $\frac{3}{2}$

1

Crea $\frac{4}{3}$

2

Crea $\frac{7}{4}$

3

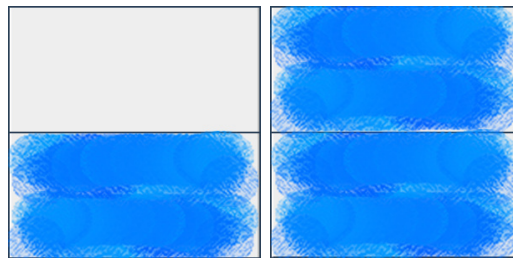
Crea $\frac{8}{3}$





Divide la caja en partes iguales y crea la fracción.

Ejemplo



Crea $\frac{3}{2}$

1

Crea $\frac{4}{3}$

2

Crea $\frac{7}{4}$

3

Crea $\frac{8}{3}$

