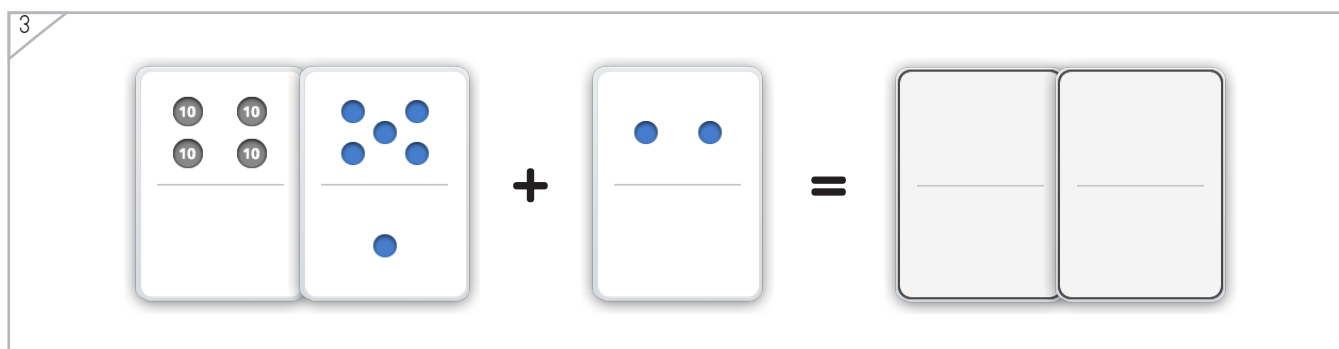
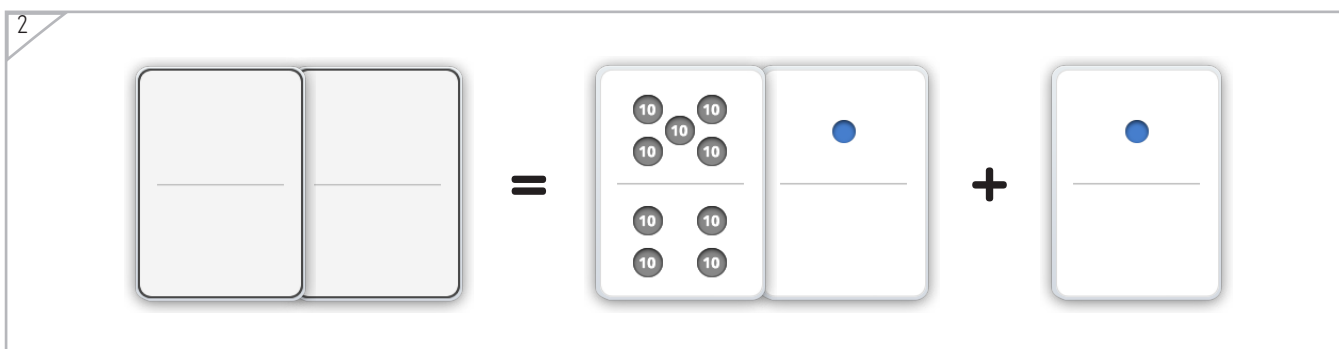




Nombre: _____ Fecha: _____

Dibuja la ficha que sea lo mismo que las otras dos juntas.



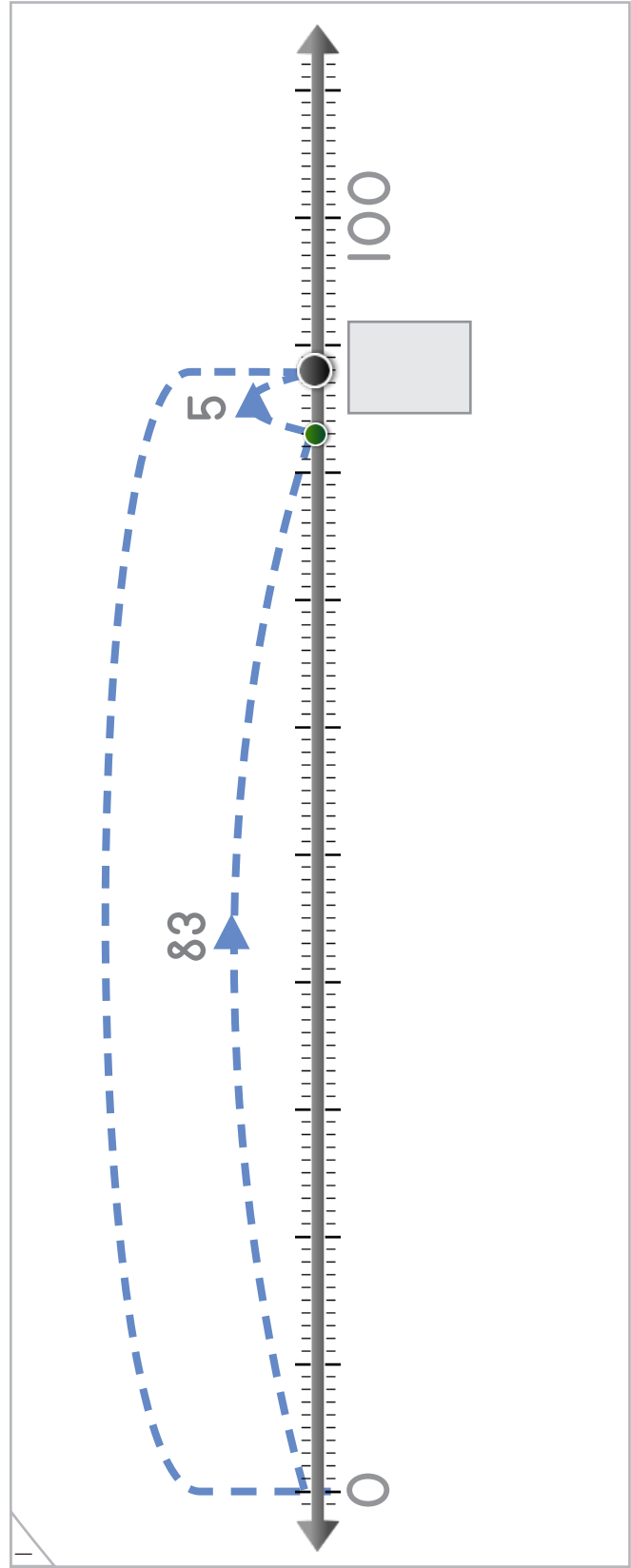
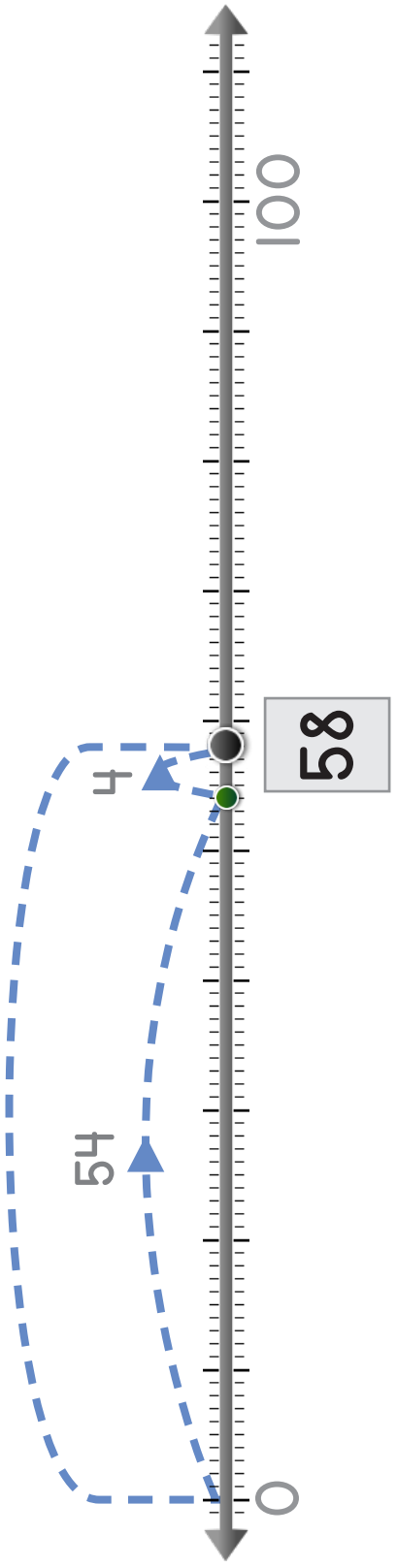
Ejemplo





El punto salta dos veces. Escribe el número en donde el punto cae.

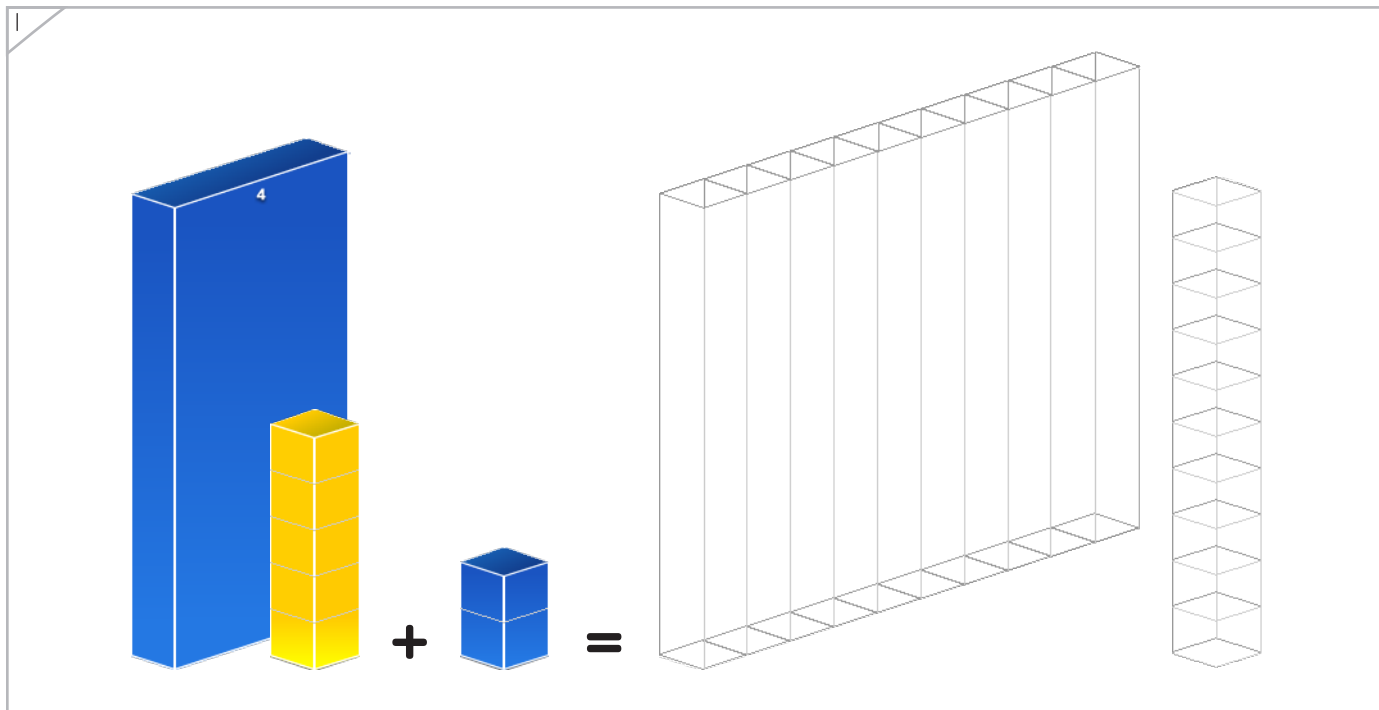
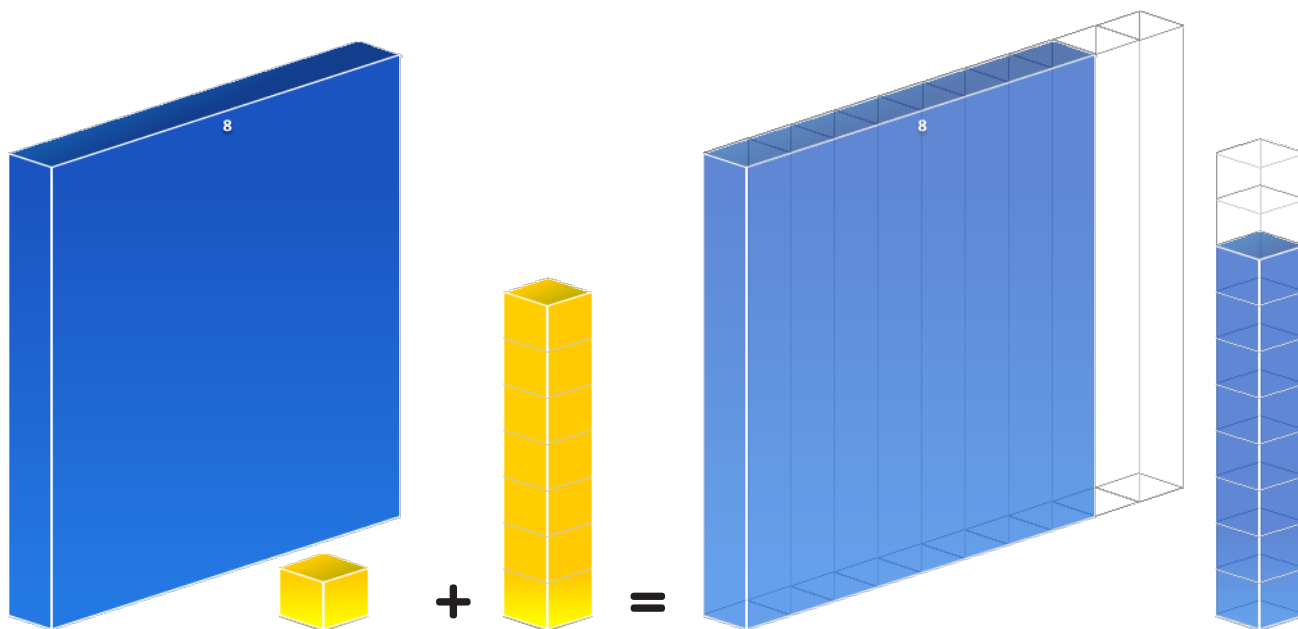
Ejemplo





Dibuja una barra que sea lo mismo que las otras dos juntas.

Ejemplo



Dibuja las fichas y coloca los números que faltan.

1

$[] + 3 = 79$

2

$62 + | = 63$

3

$38 = [] + []$





Coloca los puntos y los números que faltan.

1

[] + [] = 69

2

[] + [] = []



Nombre: _____ Fecha: _____



Dibuja las barras y los escribe los números para completar cada operación.

1

$30 + 9 = \square$

2

$44 = \square + 2$

Copyright© 2017 Symphony Learning LLC. Se concede permiso para reproducir esta hoja para uso en el aula.





Completa cada operación.

<input type="text"/> = 42 + 3	81 + 2 = <input type="text"/>
52 + 2 = <input type="text"/>	74 + 1 = <input type="text"/>
37 + 1 = <input type="text"/>	<input type="text"/> = 21 + 7
0 + 97 = <input type="text"/>	6 + 50 = <input type="text"/>
<input type="text"/> = 15 + 3	67 + 2 = <input type="text"/>
22 + 3 = <input type="text"/>	<input type="text"/> = 46 + 3
14 + <input type="text"/> = <input type="text"/>	88 + <input type="text"/> = <input type="text"/>






Lee la historia.

Elena hizo 43 bolas de nieve. Víctor hizo 4.
¿Cuántas bolas de nieve tienen ellos dos juntos?

Haz un modelo con fichas para explicar la historia.



Escribe una operación para tu modelo.

$$\square + \square = \square$$

Respuesta: _____

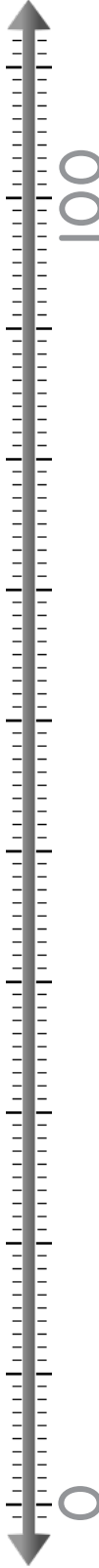




Lee la historia.

Elena hizo 43 bolas de nieve. Víctor hizo 4.
¿Cuántas bolas de nieve tienen ellos dos juntos?

Haz un modelo con fichas para explicar la historia.



Escribe una operación para tu modelo.

$$\boxed{} + \boxed{} = \boxed{}$$

Respuesta: _____

