




Dibuja las fichas que hagan verdadera la comparación.

Ejemplo



1

2

3

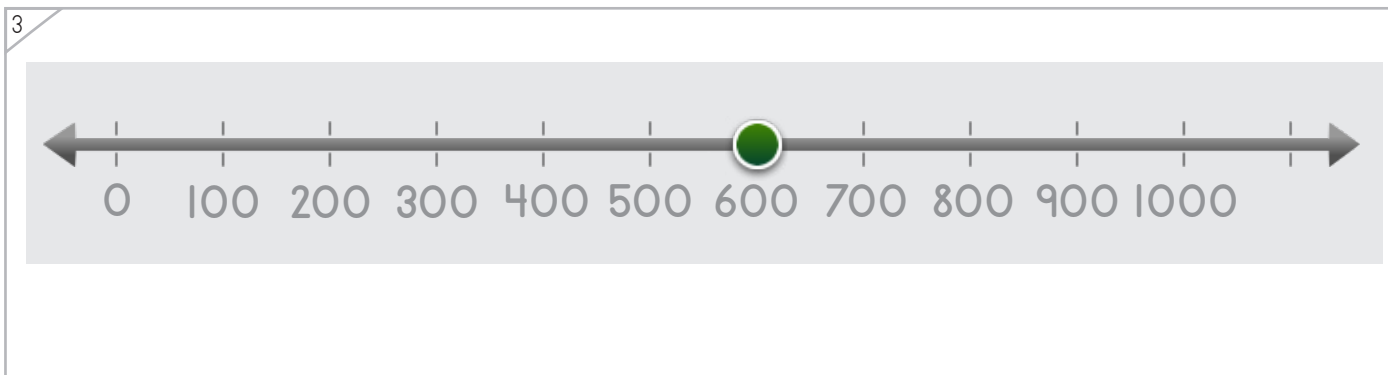
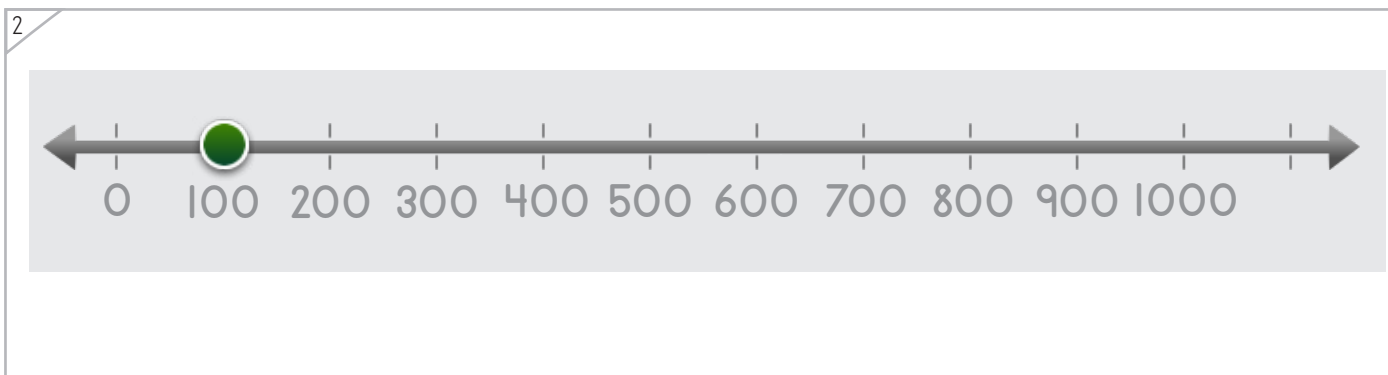
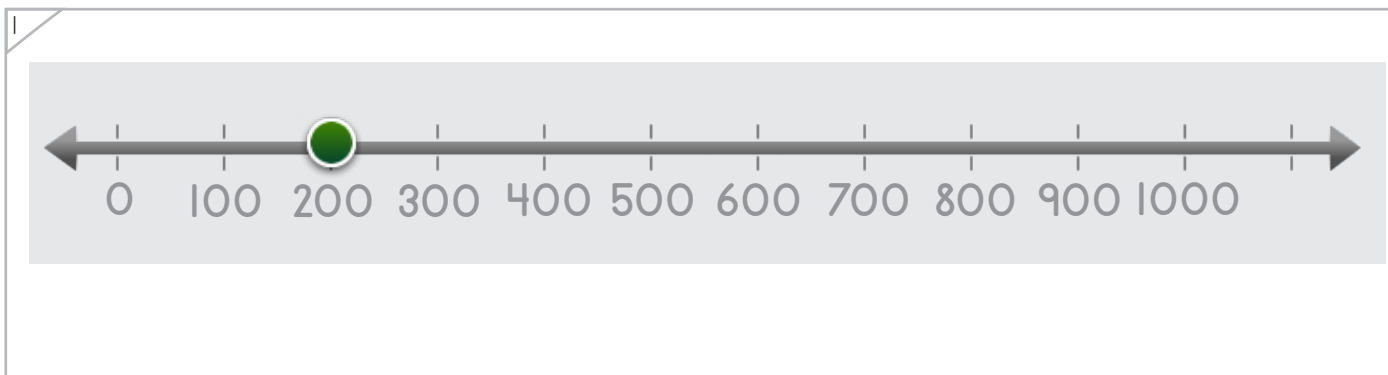
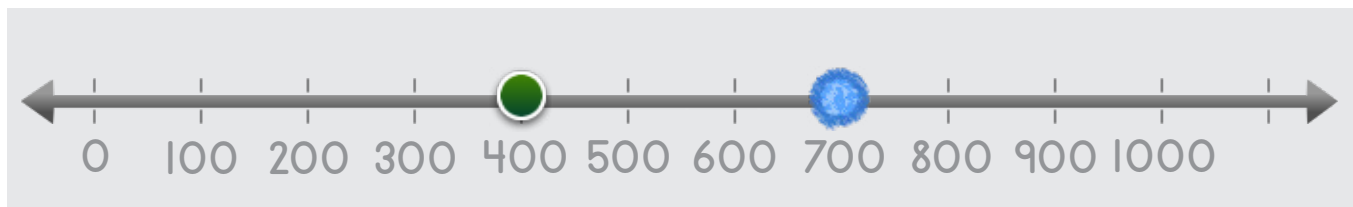


Nombre: _____ Fecha: _____



Dibuja un punto en la recta que sea más.

Ejemplo



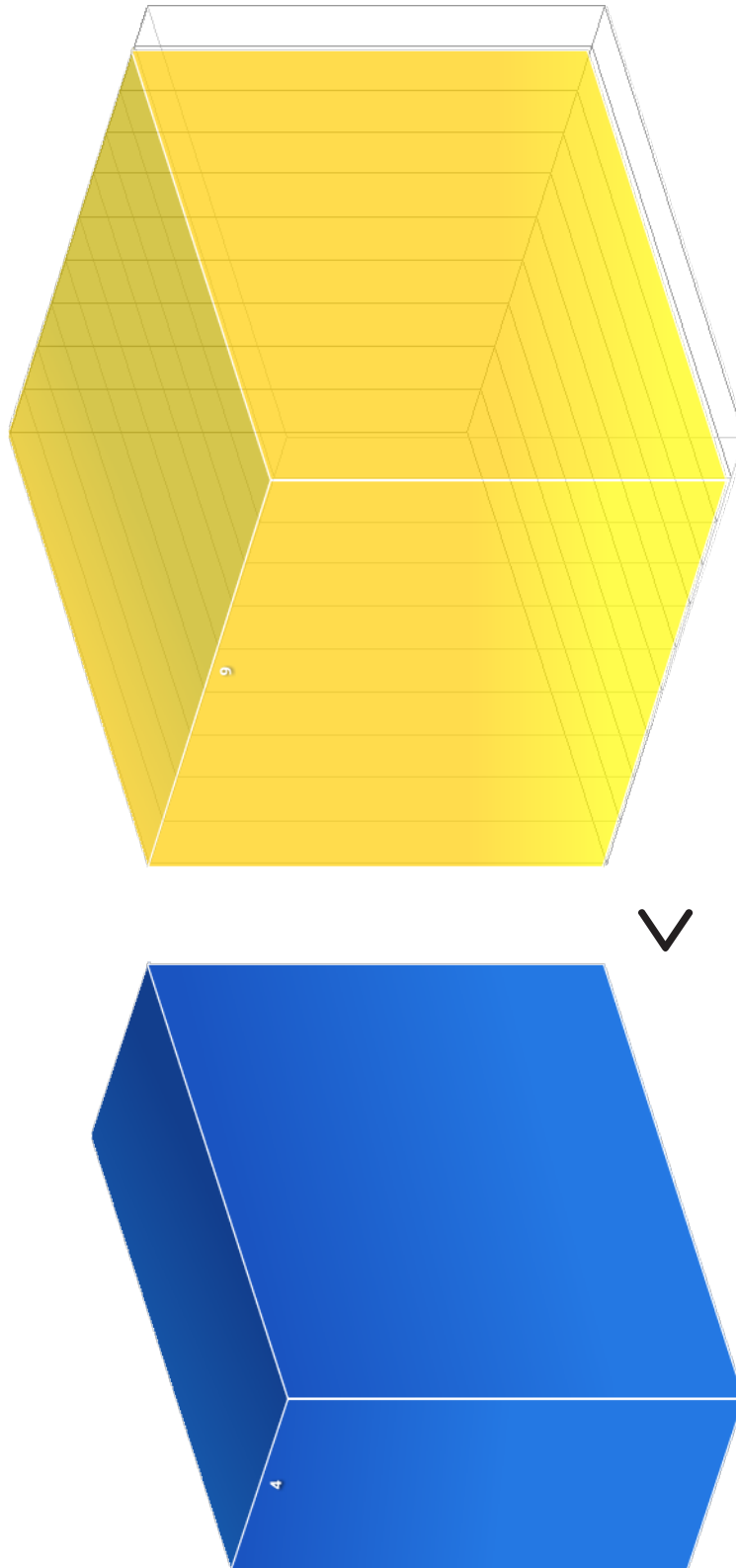
Copyright© 2017 Symphony Learning LLC. Se concede permiso para reproducir esta hoja para uso en el aula.





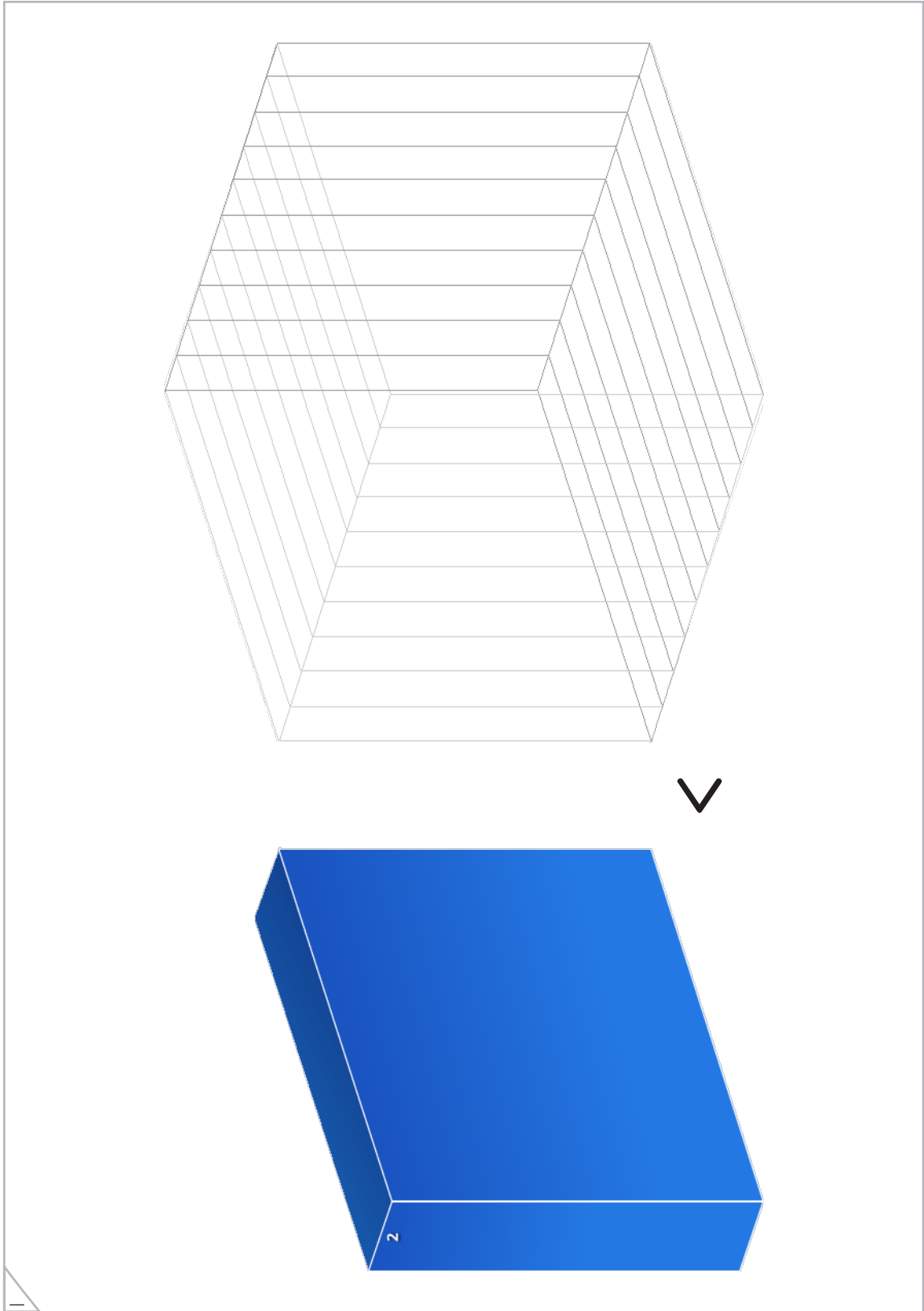
Dibuja las barras que hagan verdadera la comparación.

Ejemplo






Dibuja las barras que hagan verdadera la comparación.





Dibuja las fichas y coloca los números que hagan verdadera la comparación.

1




<






< 600


2




>




900 >




3




>







>




4



<





< 500



Nombre: _____ Fecha: _____



Coloca el punto y el número para completar la operación.

1

0 100 200 300 400 500 600 700 800 900 1000

< 900

2

0 100 200 300 400 500 600 700 800 900 1000

100 <


3

0 100 200 300 400 500 600 700 800 900 1000

800 >

Copyright© 2017 Symphony Learning LLC. Se concede permiso para reproducir esta hoja para uso en el aula.





Dibuja las barras y coloca los números que hagan verdadera la comparación.

6

>

600 >





Llena los espacios para que las comparaciones sean ciertas.

300 <input type="text"/> 100	900 > <input type="text"/>
<input type="text"/> > 600	700 <input type="text"/> 400
500 = <input type="text"/>	<input type="text"/> > 300
100 > <input type="text"/>	<input type="text"/> = 600
<input type="text"/> > 700	400 <input type="text"/> 400
200 <input type="text"/> 200	800 > <input type="text"/>
300 <input type="text"/> <input type="text"/>	<input type="text"/> <input type="text"/> 500





Llena los espacios para que las comparaciones sean ciertas.

500 <input type="text"/> 200	700 > <input type="text"/>
<input type="text"/> > 100	800 <input type="text"/> 300
500 = <input type="text"/>	<input type="text"/> > 200
900 > <input type="text"/>	<input type="text"/> = 600
<input type="text"/> > 600	400 <input type="text"/> 400
200 <input type="text"/> 200	800 > <input type="text"/>
700 <input type="text"/> <input type="text"/>	<input type="text"/> <input type="text"/> 400






Lee la historia.

Durante un viaje, Demetrio recorrió 500 millas el primer día y 200 millas el segundo. ¿Qué día recorrió más millas Demetrio?

Haz un modelo con fichas que explique la historia.



Escribe una operación para tu modelo.



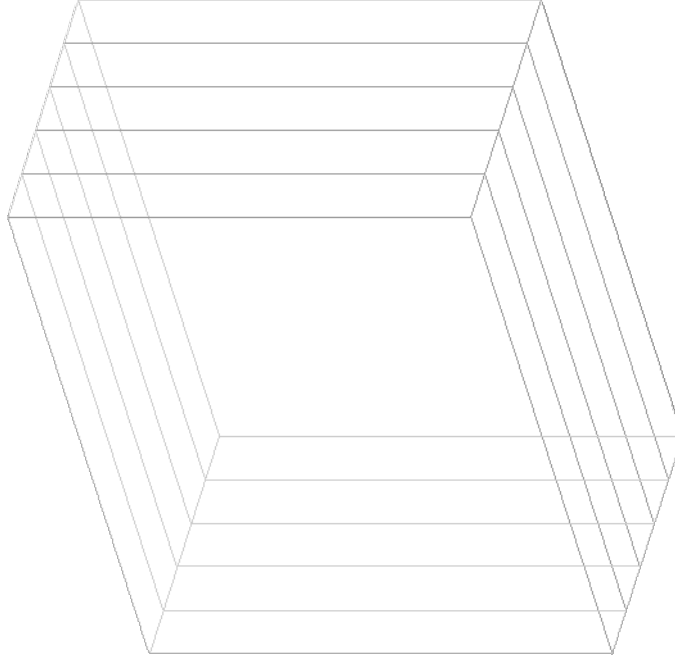
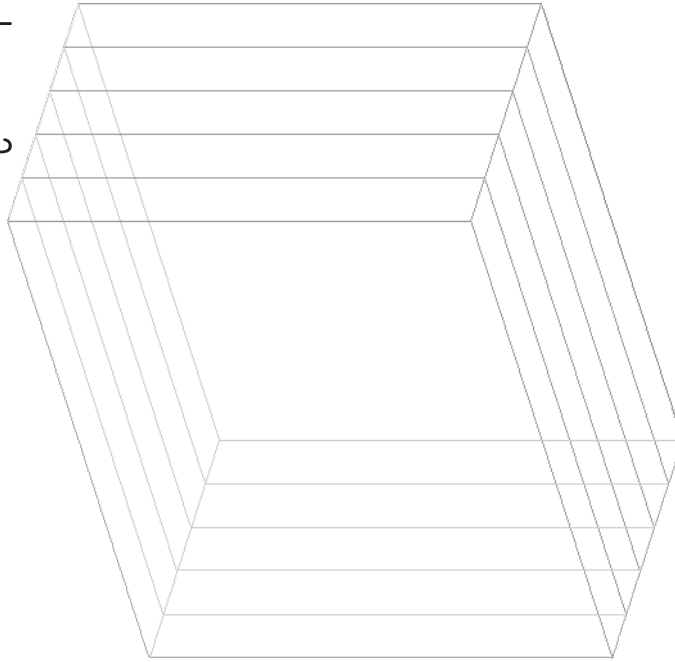
Respuesta: _____



Lee la historia.

Julia recolectó 200 conchas de mar. Isaac recolectó 300.
¿Quién recolectó menos conchas?

Haz un modelo con barras que explique la historia.



Escribe una operación para tu modelo.



Answer: _____

